

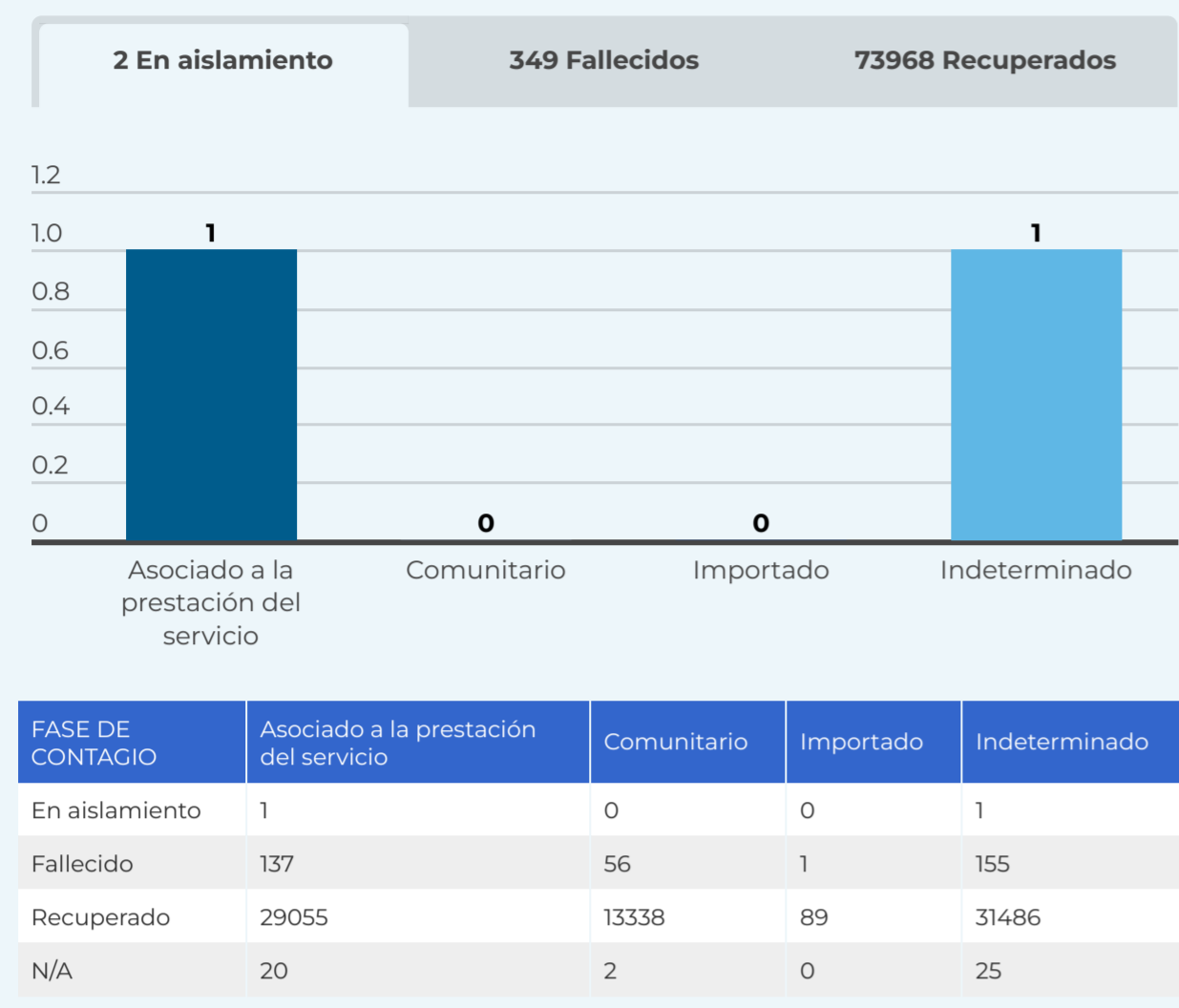
COVID-19 en personal de salud en Colombia | Boletín No. 114 | 08-02-2022

Este boletín se actualiza con periodicidad diferente a la diaria del reporte nacional

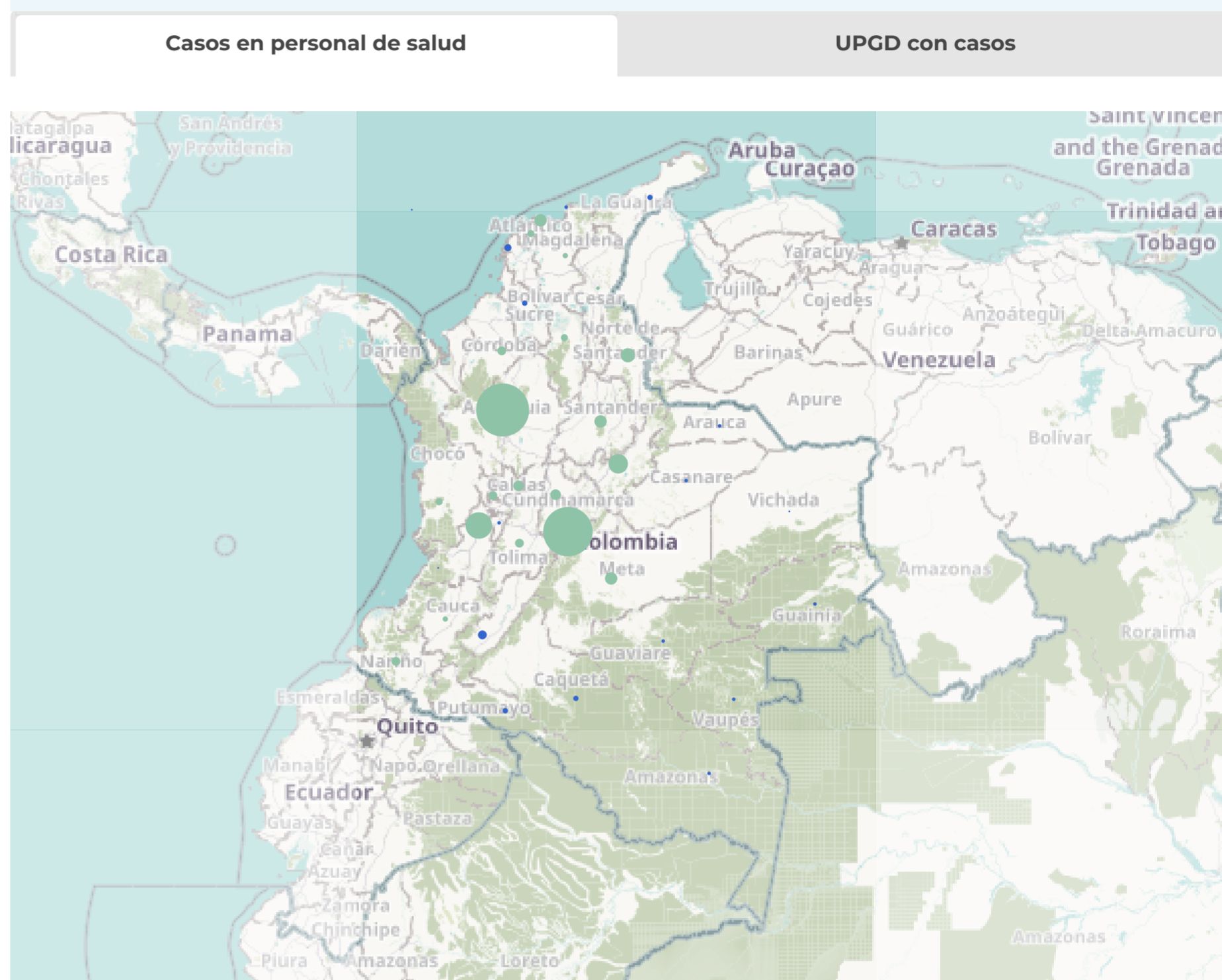
Reportes anteriores en personal en salud



Distribución por fase de contagio



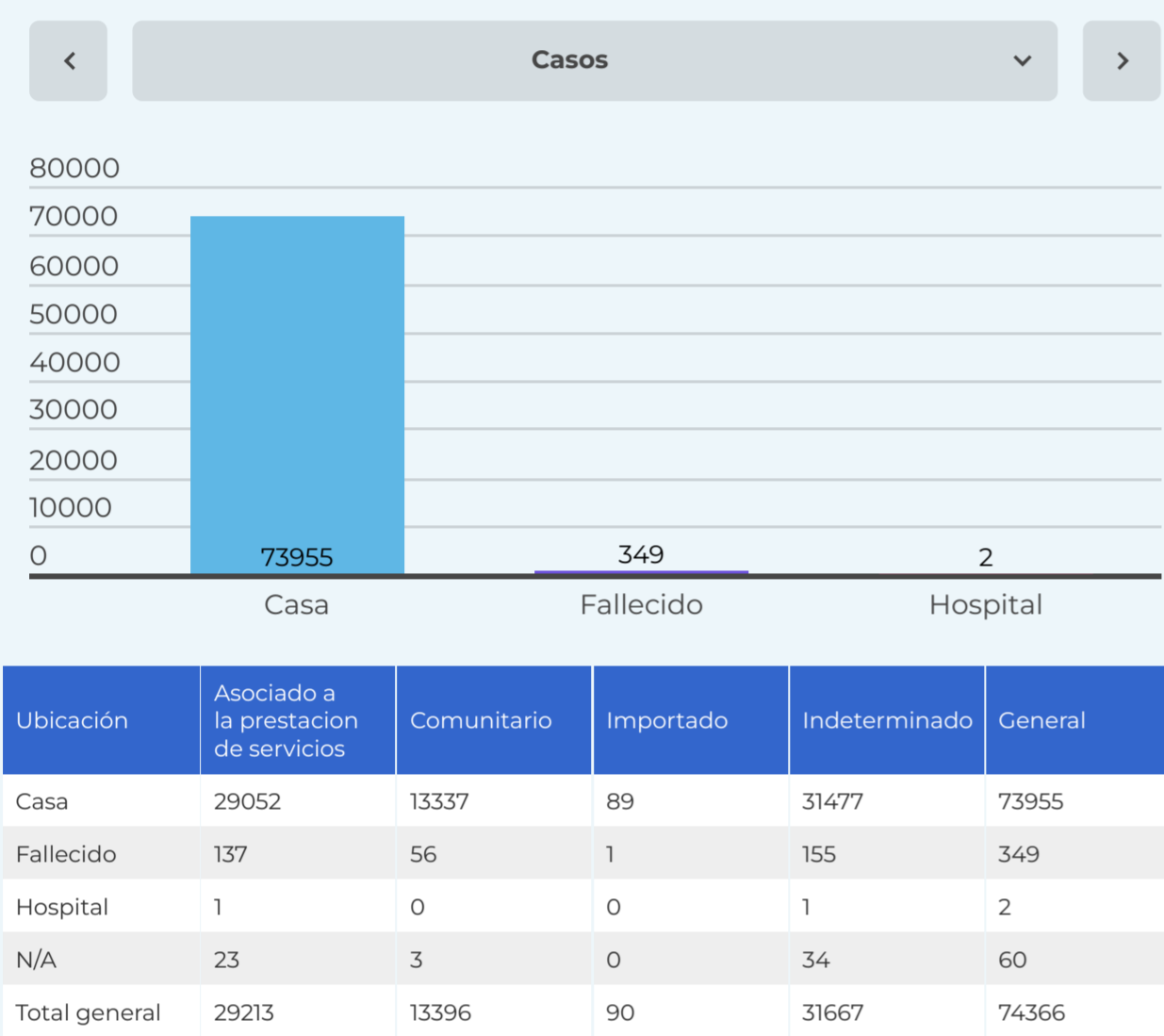
Distribución por departamento



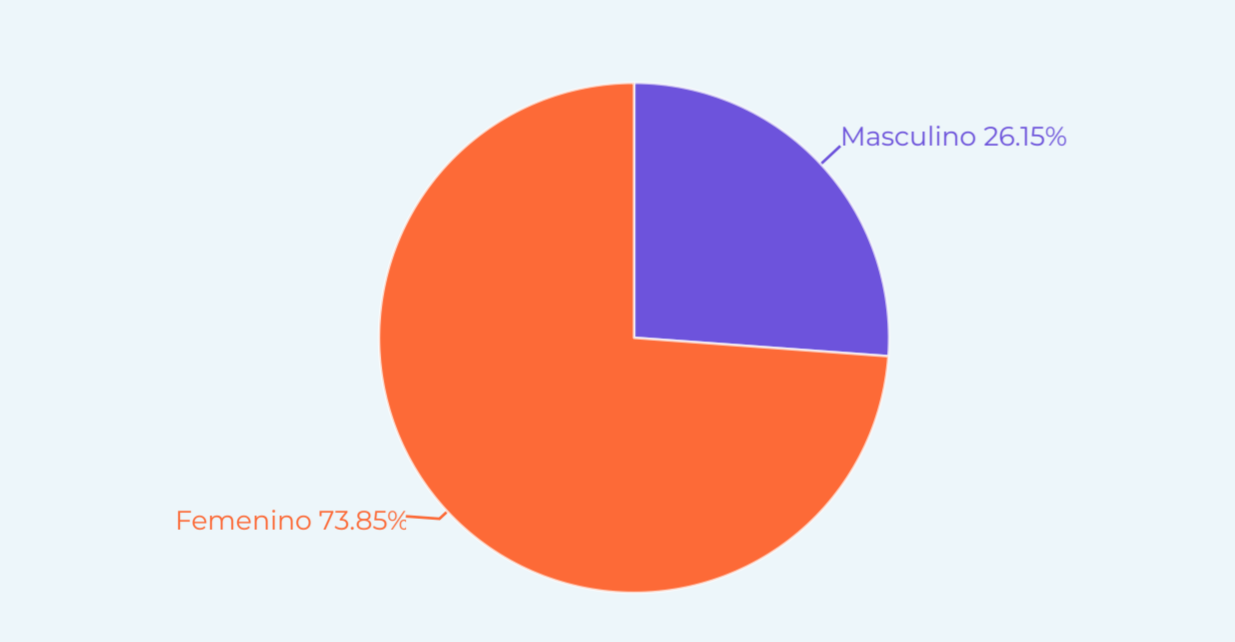
*Para las ciudades que son distritos (Cartagena, Bogotá, Santa Marta, Buenaventura y Barranquilla), sus cifras son independientes a las cifras del departamento al cual pertenecen, en concordancia con la división oficial de Colombia.

Departamento de ocurrencia	Asociado a la prestación*	Comunitario	Importado	Indeterminado**	Total
Amazonas	134	10	0	2	146
Antioquia	11050	6551	15	8486	26102
Arauca	91	9	1	4	105
Atlántico	241	103	18	47	409
Barranquilla D.E.	788	464	7	197	1456
Bogotá, D.C.	3565	1206	25	17295	22091
Bolívar	260	36	5	132	433
Boyacá	1278	1971	0	64	3313
Buenaventura D.E.	42	1	0	4	47
Caldas	357	627	0	60	1044
Caquetá	299	6	0	23	328
Cartagena D.T. y C.	366	42	1	30	439
Casanare	147	1	0	0	148
Cauca	181	41	0	2	224
Cesar	157	7	0	2	166
Chocó	341	29	0	28	398
Córdoba	571	49	0	31	651
Cundinamarca	712	163	1	73	949
Guainía	61	8	0	1	70
Guaviare	30	97	0	16	143
Huila	477	92	1	58	628
La Guajira	169	11	0	3	183
Magdalena	279	10	0	19	308
Meta	769	314	0	169	1252

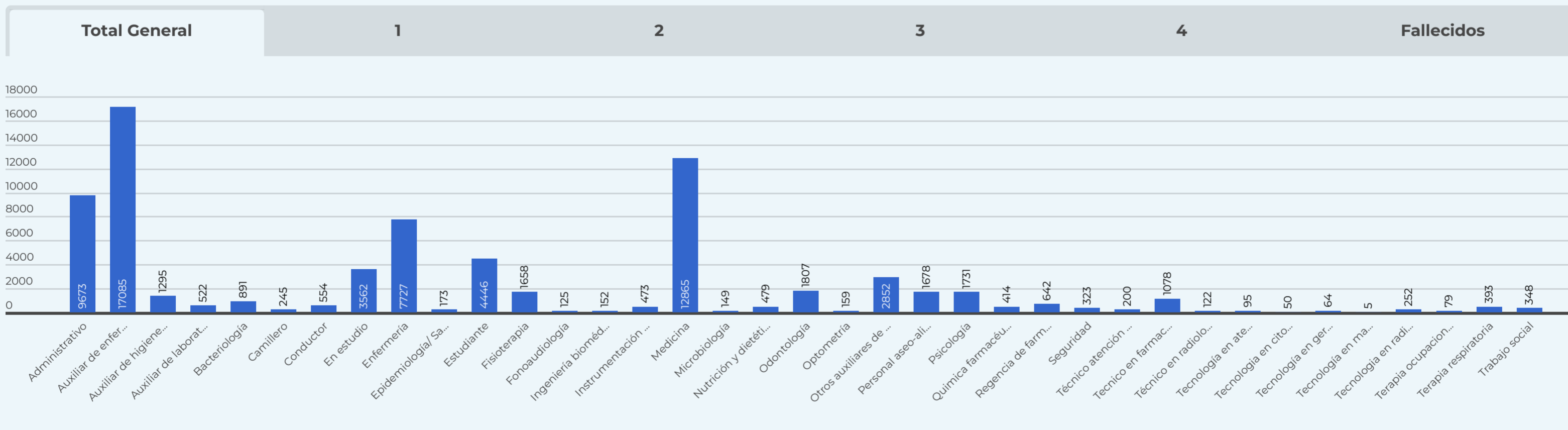
Distribución por ubicación



Distribución por sexo



Distribución por profesión



Histórico de casos en personal de salud



Fecha	Asociado a la prestación*	Comunitario	Importado	Indeterminado	Total general
2020-02-29	1	0	0	0	1
2020-03-01	1	0	0	0	1
2020-03-02	0	1	0	0	1
2020-03-03	0	0	0	0	0
2020-03-04	0	0	0	0	0
2020-03-05	0	1	0	0	1
2020-03-06	0	1	0	0	1
2020-03-07	0	1	0	1	2
2020-03-08	0	0	0	0	0
2020-03-09	1	0	0	0	1
2020-03-10	1	3	0	0	4
2020-03-11	0	0	0	0	0
2020-03-12	0	0	2	0	2
2020-03-13	3	2	1	3	9
2020-03-14	3	2	4	1	10
2020-03-15	5	6	0	3	14
2020-03-16	6	7	5	2	20
2020-03-17	10	8	3	0	21
2020-03-18	8	6	3	2	19

* La noxa del contagio estuvo relacionada con el desarrollo de las actividades laborales

** No se ha identificado la fuente de infección

***En el registro de Sivigila se están estudiando 2329 casos para aclarar su profesión, fuente de infección y la UPGD que asigna el caso. Esta información puede tener variaciones